KARTY SUKCESU

Zadania sprawdzające, jak dobrze dzieci przyswoiły dany materiał.

1 MP3 1 **Listen and circle. Posłuchaj i zakreśl.**



Where's the flower? - Gdzie jest kwiatek?
Dziecko odpowiada: Here. Tutaj. i zakreśla.

3 MP3 2 Listen and colour the numbers. Then colour the easter egg. Posłuchaj i pokoluruj cyfry. Następnie pokoloruj pisankę.

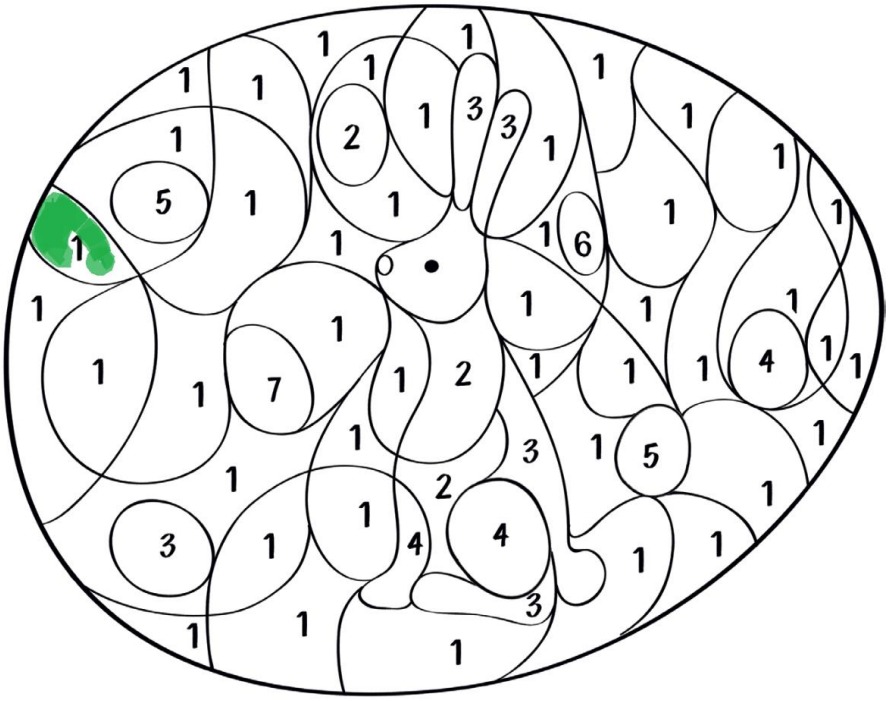

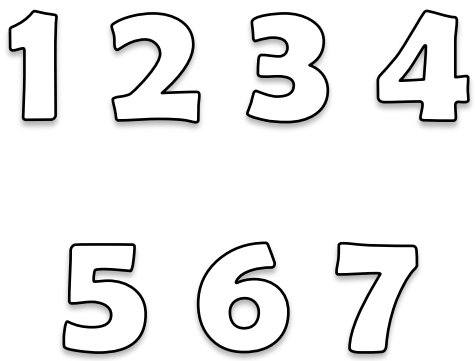

Warto zatrzymywać nagrania aby dać dzieciom czas na zastanowienie.

4 Ostatnim zadaniem jest tzw. *finish the sequence* czyli tworzenie sekwencji. Zadanie to uruchamia i ćwiczy pamięć krótkoterminową jak i rozwija myślenie logiczne.

Gotowe materiały do pobrania i wydrukowania znajdą Państwo poniżej. Jeśli jednak nie ma takiej możliwości zachęcam do narysowania ich własnoręcznie z dziećmi. Wskazówki znajdą państwo na końcu.

Co będzie nam potrzebne?

- Przygotowane przeze mnie sekwencje oraz obrazki do wycięcia.

Wycinamy wpierw obrazki, które znajdziemy na dole tej strony. Następnie razem z dziećmi mówimy co widzimy na obrazkach w sekwencjach np.: *basket, lamb, basket, lamb, basket and…?* Zachęćmy dzieci, aby same odgadły co może być dalej? Gdy znajdziemy właściwy obrazek przyklejamy go w miejsce pytajnika.





Jak wykonać takie zadanie samemu?

1. Razem z dzieckiem rysujemy obrazki przedstawiające słownictwo, które chcemy utrwalić.
2. Rysujemy szablon, który może mieć 5, 7 pól.





3. Tworzymy razem sekwencje, nazywając poszczególne obrazki po angielsku.



Na koniec proponuję liczenie po angielsku z wykorzystaniem słownictwa z zakresu świąt wielkanocnych.

Link: https://youtu.be/YOSCE0XTwEI

Policz zajączki wielkanocne, pisanki na pojawiających się kartach.
Poproście dziecko, żeby udzieliło odpowiedzi w języku angielskim, np. *six Easter bunnies.*

Zachęcam również młodsze dzieci do oglądnięcia krótkiego filmu animowanego z udziałem Peppy.

Link: https://youtu.be/W5xp6qRjF9A