

Logopedia – seplenienie: <https://www.mimowa.pl/seplenienie>

Karty pracy dla:

- 3-latków



Na stole

Mruczek i Kajtek to sprytnie zwierzaki. Opowiedz, co takiego zmagstrowały.



Cel dydaktyczny: opowiadanie zdarzeń własnymi słowami.

Dopasuj odpowiednie obrazki do zbiorów.



- 4-latków





CO NIE PASUJE?




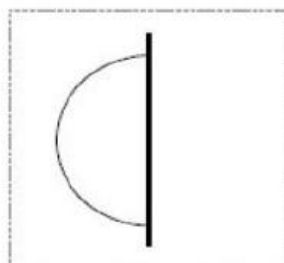
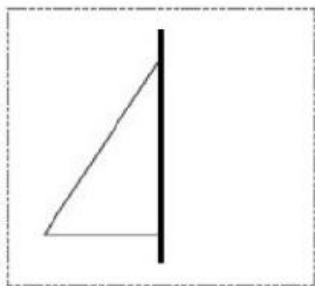
Uwaga.

Czym się różnią obrazki?

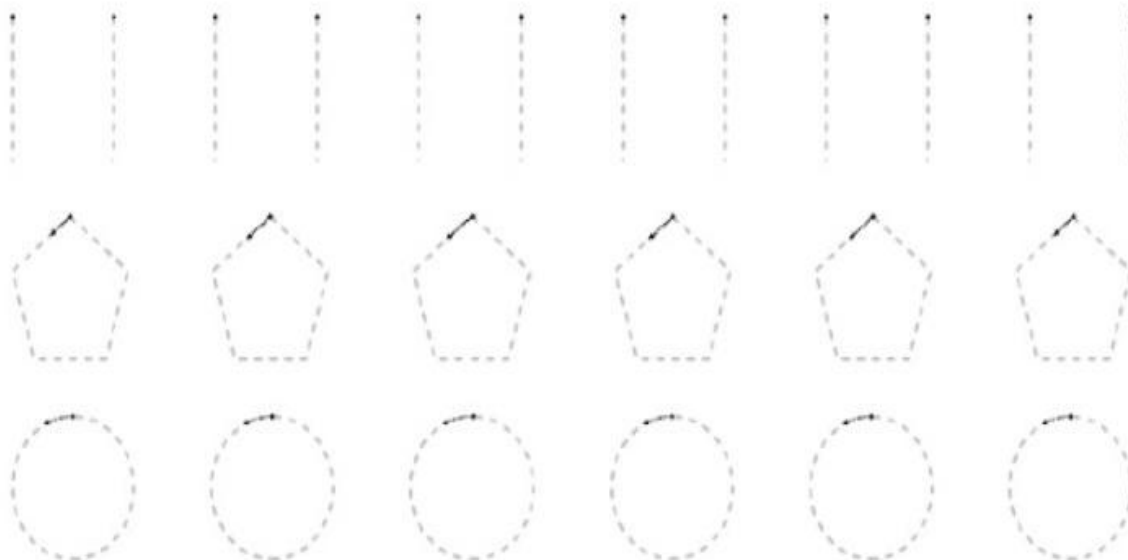


- **5-latków**

Dokończ drugą połowę rysunków. Następnie je pokoloruj.



Rysuj ołówkiem po śladzie linii rozpoczynając od kropek. Staraj się w trakcie rysowania nie odrywać ręki od kartki.




WYKREŚL Z SZEREGU TO, CO
NIE PASUJE:




• 6-latków


Skreśl niepotrzebne sylaby pod nazwami rysunków. Odczytaj nazwy.




las	ka
-----	----



ska	ba	wro	nek
-----	----	-----	-----




po	tra	wa
----	-----	----



sar	to	na
-----	----	----



so	ko	wa
----	----	----



kro	ku	na	sy
-----	----	----	----



Dopasuj opisy do obrazków.

1
To jest apteka. Tata
kupuje tu leki dla Oli.
Ola jest sama w domu.
Ola ma katar.

2
Samuel podaje mamie
pomidory. Mama daje
do wody kluski.
To kluski i sos
pomidorowy dla
mamy i Samuela.

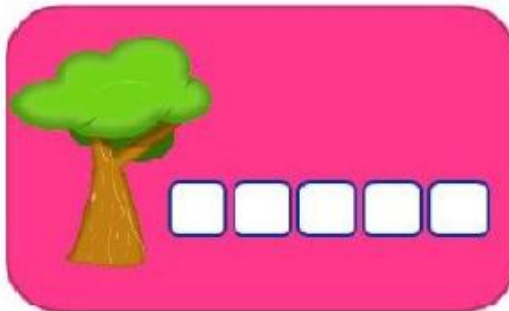


3
To woda i kostki dla
psa. A tu mleko
i serek dla kota.
Darek daje im po
dwie miski.

5
To jest kiosk.
Matylda kupuje pisaki,
a Marta kredki.



4
To jest sklep. Pola
kupuje tu skarpety
w kropki, a Ewa
podaje jej sweterek
w paski.



Zamaluj kwadrat, w którym słycać gloskę **d**



Zamaluj kwadrat, w którym słycać gloskę **e**



Zaznacz krzyżykiem miejsce figury

